

## Vyhodnotenie dotazníka

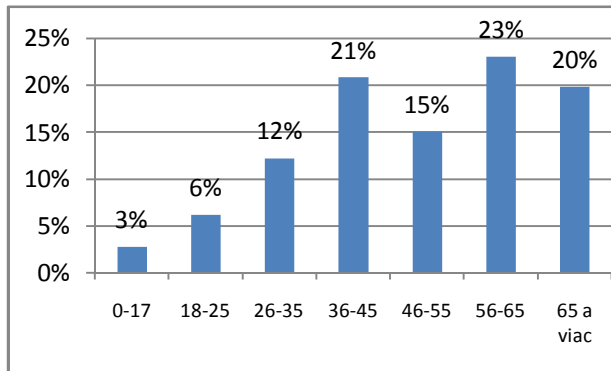
Dotazníkového prieskumu v MR Rimava – Rimavica sa zúčastnilo celkom 790 obyvateľov jednotlivých obcí mikroregiónu. Percentuálne najviac obyvateľov sa zapojilo občanov obce Čerenčany /38%/ . Celkovo sa prieskumu zúčastnilo viac ako 10% obyvateľov, čo je celkom slušná reprezentatívna zložka.

### 1.1 Charakteristika respondentov MR Rimava a Rimavica

Obec – trvalý pobyt	Počet obyvateľov	počet účastníkov prieskumu	Percentuálny podiel
Čerenčany	555	211	38,02%
Hrachovo	856	78	9,11%
Kociha	213	11	5,16%
Kružno	366	37	10,11%
Lehota nad Rimavicou	270	6	2,22%
Nižný Skálnik	191	20	10,47%
Ožďany	1641	62	3,78%
Rimavská Baňa	536	104	19,40%
Rimavské Brezovo	529	67	12,67%
Rimavské Zalužany	340	30	8,82%
Sušany	435	78	17,93%
Veľké Teriakovce	884	35	3,96%
Vyšný Skálnik	147	21	14,29%
Zacharovce	401	30	7,48%
Selce	110	0	0,00%
<b>Celkový počet</b>	<b>7474</b>	<b>790</b>	<b>10,57%</b>

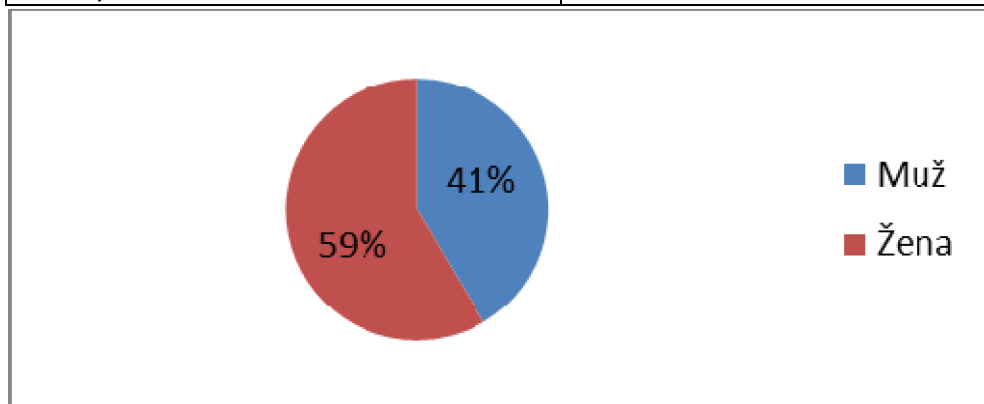
**Vek**

0-17	3%
18-25	6%
26-35	12%
36-45	21%
46-55	15%
56-65	23%
65 a viac	20%
<b>Celkový súčet</b>	<b>100%</b>



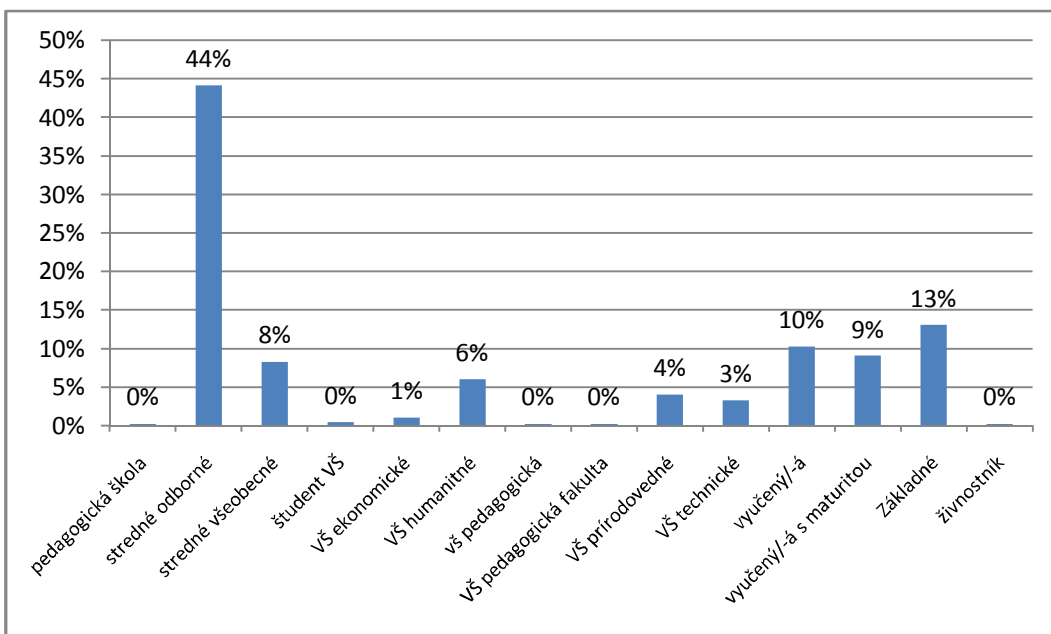
Z celkového počtu respondentov, ktorí odpovedali na dotazník bolo až 43% vo veku vyššom ako 55 rokov. Druhú najväčšiu skupinu tvorili respondenti vo veku od 36-45 rokov

<b>Pohlavie</b>	<b>%</b>
Muž	41%
Žena	59%
<b>Celkový súčet</b>	<b>100%</b>



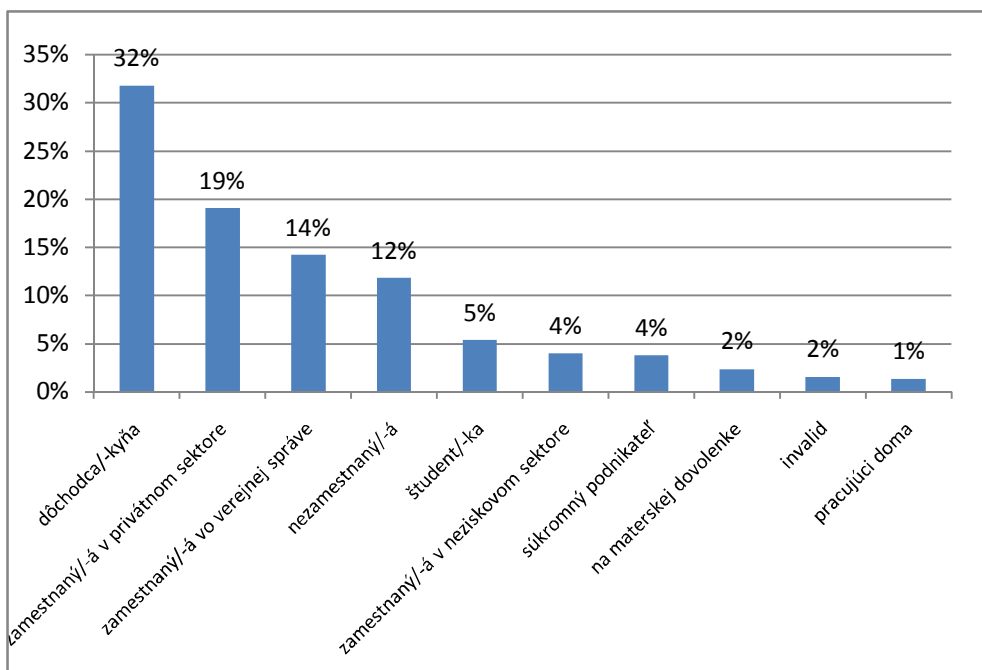
Celkový počet respondentov tvorilo 59% žien a 41% mužov

<b>Vzdelanie</b>	<b>%</b>
pedagogická škola	0%
stredné odborné	44%
stredné všeobecné	8%
študent VŠ	0%
VŠ ekonomické	1%
VŠ humanitné	6%
VŠ pedagogická	0%
VŠ pedagogická fakulta	0%
VŠ prírodovedné	4%
VŠ technické	3%
vyučení/-á	10%
vyučení/-á s maturitou	9%
Základné	13%
živnostník	0%
<b>Celkový súčet</b>	<b>100%</b>



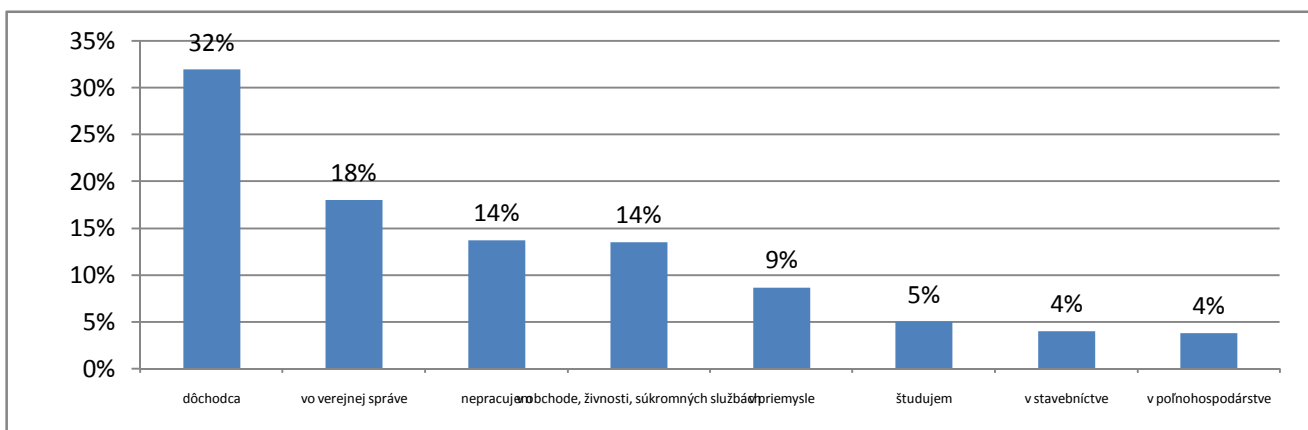
52% respondentov má ukončené stredné vzdelanie, 14% respondentov ukončilo vysokoškolské vzdelanie a 13% základné vzdelanie.

<b>Ekonomická aktivita</b>	<b>%</b>
dôchodca/-kyňa	32%
zamestnaný/-á v privátnom sektore	19%
zamestnaný/-á vo verejnej správe	14%
nezamestnaný/-á	12%
študent/-ka	5%
zamestnaný/-á v neziskovom sektore	4%
súkromný podnikateľ	4%
na materskej dovolenke	2%
invalid	2%
pracujúci doma	1%

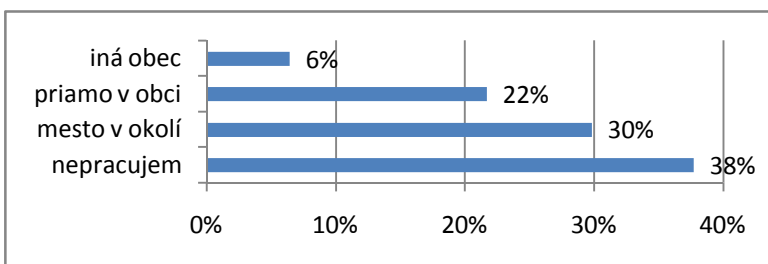


32% respondentov tvoria  
dôchodcovia.

<b>Hlavné zamestnanie:</b>	
dôchodca	32%
vo verejnej správe	18%
nepracujem	14%
v obchode, živnosti, súkromných službách	14%
v priemysle	9%
študujem	5%
v stavebníctve	4%
v poľnohospodárstve	4%
<b>Celkový súčet</b>	<b>100%</b>

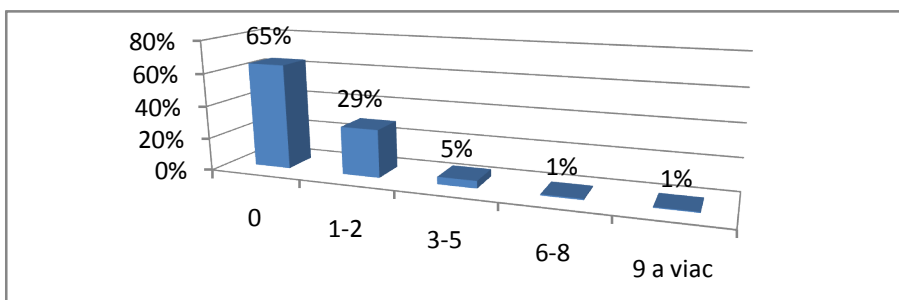


<b>Miesto pracoviska</b>		
nepracujem	158	38%
mesto v okolí	125	30%
priamo v obci	91	22%
iná obec	27	6%
iné	2	0%
<b>Celkový súčet</b>	<b>499</b>	<b>100%</b>



Potvrdenie relevantnosti dotazníka: 38% nepracuje – dôchodcovia; tí čo dochádzajú za robotou do blízkeho mesta – 30%; pracujúci priamo v obci – 22%; a iná obec budú asi študenti, ktorí cestujú do iného mesta – 6%.

Počet detí pod 18 rokov žijúcich v domácnosti	
0	65%
1-2	29%
3-5	5%
6-8	1%
9 a viac	1%
<b>Celkový súčet</b>	<b>100%</b>

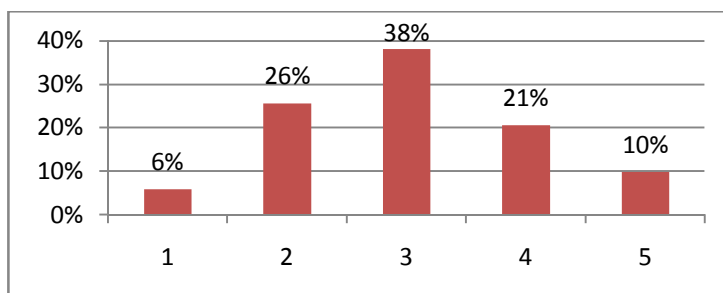


Až 65% respondentov tvrdí, že v ich domácnosti nežijú žiadne deti vo veku pod 18 rokov. – **Na zamyslenie!** 29% tvrdí, že majú v domácnosti 1-2 deti vo veku do 18 rokov. 5% respondentov tvrdí, že v ich domácnosti žije 3-5 detí vo veku pod 18 rokov.

## 2. Obec ako miesto bývania

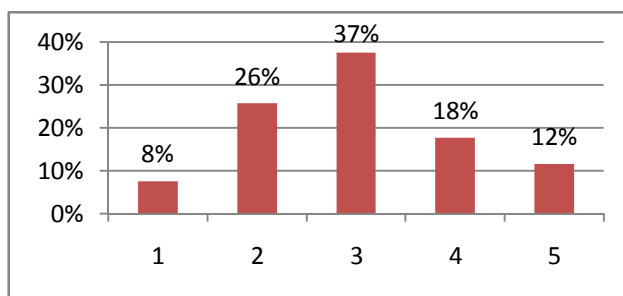
V ktorých oblastiach považujete Vašu obec za atraktívnu?

Kvalita ciest, ulíc a chodníkov	
1 – veľmi aktívna	6%
2 – čiastočne aktívna	26%
3 – neutrál	38%
4 – čiastočne odpudzujúca	21%
5 – veľmi odpudzujúca	10%
<b>Celkový súčet</b>	<b>100%</b>



Respondenti sa k otázke kvality ciest, ulíc a chodníkov vyjadrovali vo väčšine neutrálne 38% (ani dobré, ani zlé).

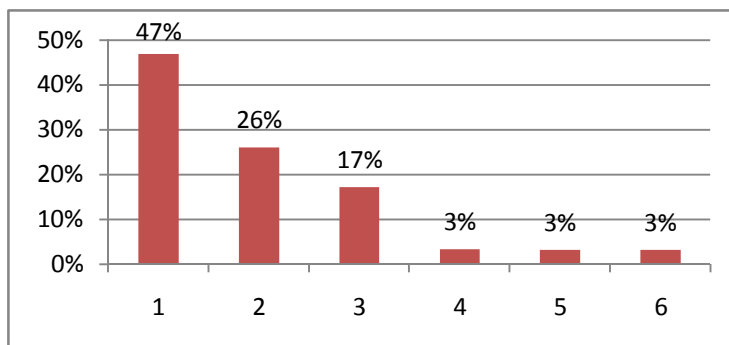
Stav historických a kultúrnych pamiatok	
1 – veľmi aktívna	8%
2 – čiastočne aktívna	26%
3 – neutrál	37%
4 – čiastočne odpudzujúca	18%
5 – veľmi odpudzujúca	12%
<b>Celkový súčet</b>	<b>100%</b>



Respondenti sa k otázke stavu historických a kultúrnych pamiatok vyjadrovali vo väčšine neutrálne 37% (ani dobré, ani zlé). Je však na zváženie fakt, že vyše 34% respondentov považuje svoju obec a jej kultúrne a historické pamiatky za atraktívne pre turistov.

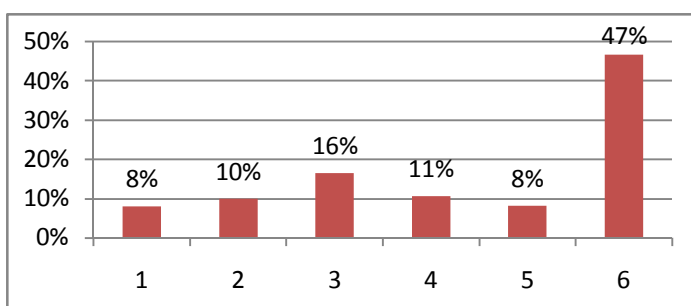
**Uvedte ako ste spokojný/-á so stavom infraštruktúry vo Vašej obci?**

<b>Vybavenosť verejným vodovodom</b>	
1 – veľmi spokojný/á	47%
2 – čiastočne spokojný/á	26%
3 – neutrál	17%
4 – čiastočne nespokojný/á	3%
5 – veľmi nespokojný/á	3%
6 – v obci sa nenachádza	3%
<b>Celkový súčet</b>	<b>100%</b>



Respondenti sú spokojní až veľmi spokojní so situáciou infraštruktúry v obci.

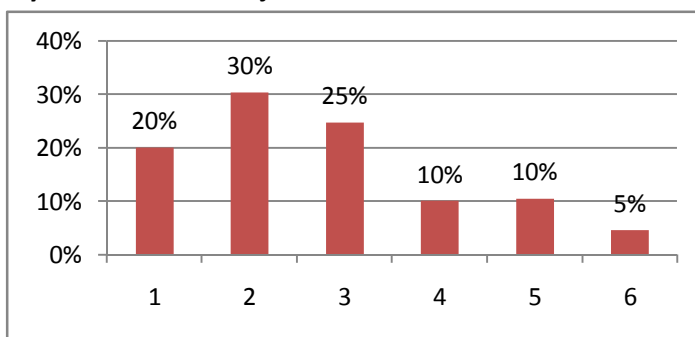
<b>Vybavenosť verejnou kanalizáciou</b>	
1 – veľmi spokojný/á	8%
2 – čiastočne spokojný/á	10%
3 – neutrál	16%
4 – čiastočne nespokojný/á	11%
5 – veľmi nespokojný/á	8%
6 – v obci sa nenachádza	47%
<b>Celkový súčet</b>	<b>100%</b>



Až 47% respondentov tvrdí, že sa v obci verejná kanalizácia nenachádza.

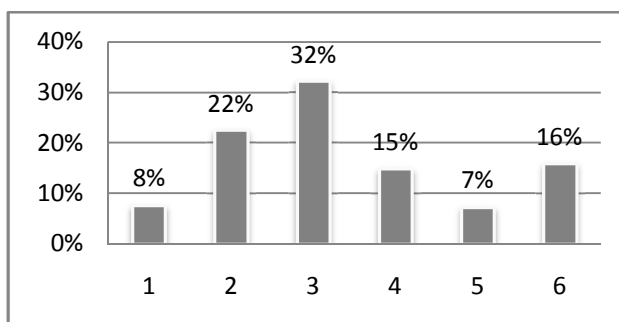
**Uvedte ako ste spokojný/-á so stavom poskytovaných služieb vo Vašej obci?**

<b>Ponuka služieb a obchodov</b>	
1 – veľmi spokojný/á	20%
2 – čiastočne spokojný/á	30%
3 - neutrál	25%
4 – čiastočne nespokojný/á	10%
5 – veľmi nespokojný/á	10%
6 – v obci sa nenachádza	5%
<b>Celkový súčet</b>	<b>100%</b>



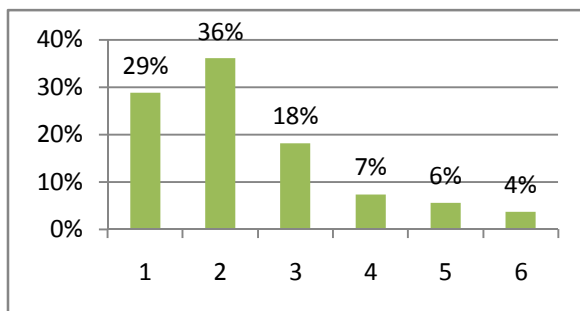
Ponuka služieb a obchodov je podľa respondentov postačujúca (50%). Otázkou je, nakoľko je daná služba postačujúca - kvalitná.

<b>Bezpečnosť a ochrana osobného majetku</b>	
1 – veľmi spokojný/á	8%
2 – čiastočne spokojný/á	22%
3 – neutrál	32%
4 – čiastočne nespokojný/á	15%
5 – veľmi nespokojný/á	7%
6 – v obci sa nenachádza	16%
<b>Celkový súčet</b>	<b>100%</b>



V oblasti ochrany osobného majetku sa respondenti vyjadrovali viac menej neutrálne (32%). 22% respondentov je čiastočne spokojných.

Práca obecného úradu a samosprávy	
1 – veľmi spokojný/á	29%
2 – čiastočne spokojný/á	36%
3 - neutrál	18%
4 – čiastočne nespokojný/á	7%
5 – veľmi nespokojný/á	6%
6 – v obci sa nenachádza	4%
<b>Celkový súčet</b>	<b>100%</b>

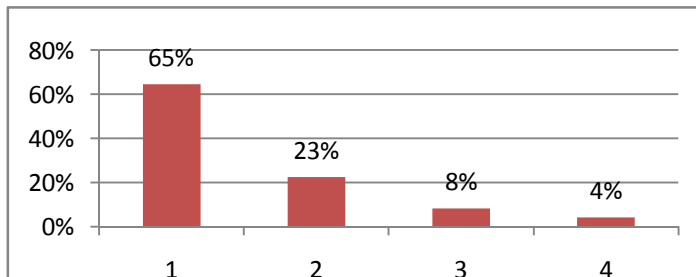


V oblasti práce obecného úradu a samosprávy sú respondenti veľmi spokojní (29%) čiastočne spokojných je 36%.

### 3. Obec ako sociálny priestor

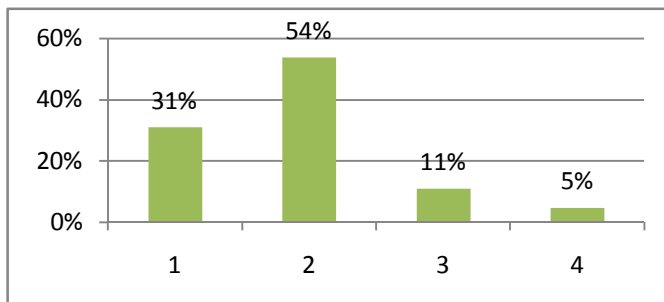
#### 3.1 Akým spôsobom sa zapájate do diania vo Vašej obci?

Zúčastňujem sa volieb do miestnej samosprávy	
1 - vždy	65%
2 - občas	23%
3 - nikdy	8%
4 - nepoznám	4%
<b>Celkový súčet</b>	<b>100%</b>



Až 65% respondentov tvrdí, že sa do diania v obci zapája aktívne.

Zúčastňujem sa na podujatiach organizovaných obcou	
1 - vždy	31%
2 - občas	54%
3 - nikdy	11%
4 - nepoznám	5%
<b>Celkový súčet</b>	<b>100%</b>



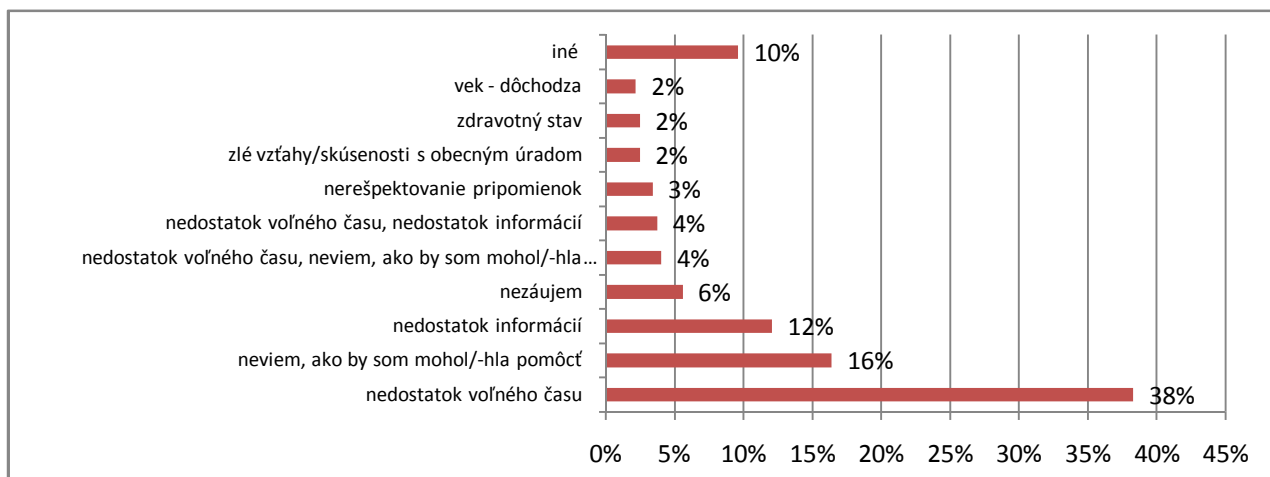
Do podujatí organizovaných obcou sa aktívne zapája 31% respondentov 54% sa zapája občas.

#### 3.2 Ak sa nezapájate do diania v obci, čo Vám v tom bráni?

Prekážky	
nedostatok voľného času	38%
neviem, ako by som mohol/-hla pomôcť	16%
nedostatok informácií	12%
nezáujem	6%
nedostatok voľného času, neviem, ako by som mohol/-hla pomôcť	4%
nedostatok voľného času, nedostatok informácií	4%
nerešpektovanie pripomienok	3%



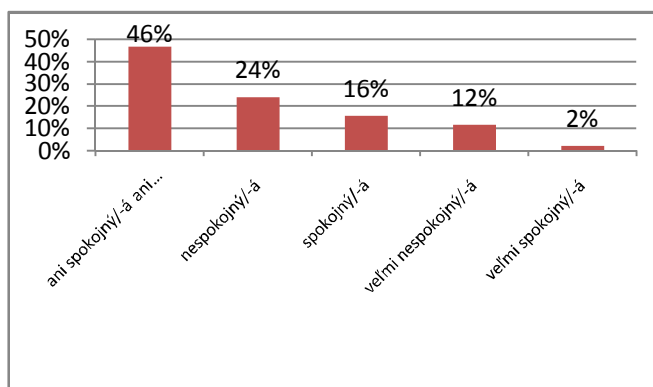
zlé vzťahy/skúsenosti s obecným úradom	2%
Zdravotný stav	2%
Vek - dôchodca	2%
iné	10%
<b>Celkový súčet</b>	<b>100%</b>



Prekážky zapájania sa do diania v obci vidia respondenti najmä v nedostatku voľného času (38%), nasleduje neviem, ako by som mohol/-hla pomôcť (16%) a nedostatok informácií (12%). Nezáujem a dianie v obci potvrdilo 6% respondentov.

### 3.3 Ako ste spokojný/-á s pracovnými možnosťami a podmienkami na podnikanie pre mužov vo Vašej obci?

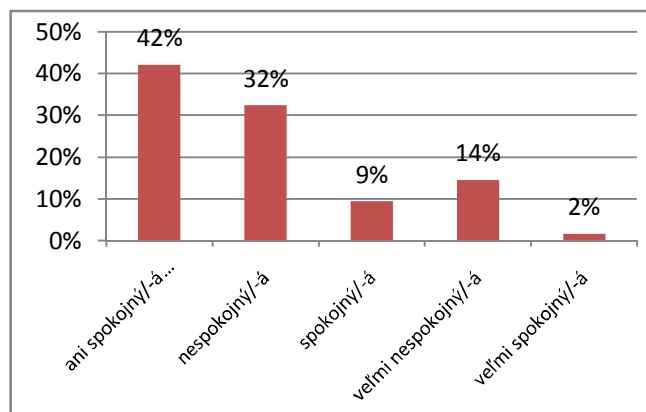
ani spokojný/-á ani nespokojný/-á	46%
nespokojný/-á	24%
spokojný/-á	16%
veľmi nespokojný/-á	12%
veľmi spokojný/-á	2%
<b>Celkový súčet</b>	<b>100%</b>



Len 2 % respondentov je veľmi spokojných s pracovnými možnosťami pre mužov. Neutrál tvorí až 46% respondentov.

### 3.4 Ako ste spokojný/-á s pracovnými možnosťami a podmienkami na podnikanie pre ženy vo Vašej obci?

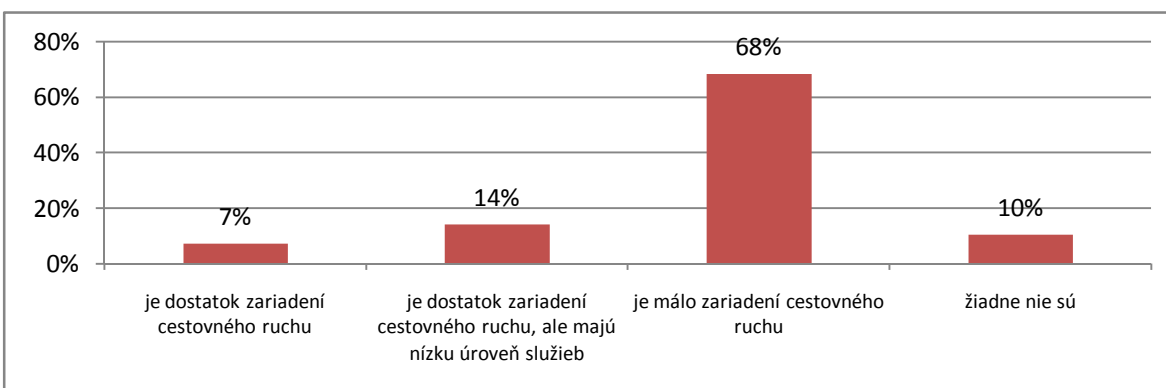
ani spokojný/-á ani nespokojný/-á	42%
nespokojný/-á	32%
spokojný/-á	9%
veľmi nespokojný/-á	14%
veľmi spokojný/-á	2%
<b>Celkový súčet</b>	<b>100%</b>



Až 46% respondentov poukazuje na to, že sú nespokojní, až veľmi nespokojní s pracovnými podmienkami pre ženy.

### 3.5 Aká je podľa Vás situácia v oblasti zariadení cestovného ruchu?

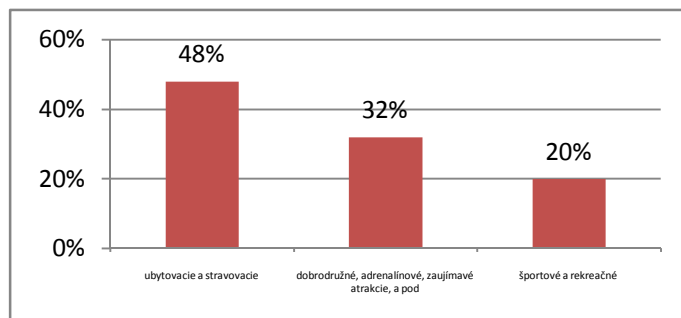
je dostatok zariadení cestovného ruchu	7%
je dostatok zariadení cestovného ruchu, ale majú nízku úroveň služieb	14%
je málo zariadení cestovného ruchu	68%
žiadne nie sú	10%
<b>Celkový súčet</b>	<b>100%</b>



Až 68% respondentov vyjadrilo názor, že situácia v oblasti cestovného ruchu je nepostačujúca. Je málo zariadení cestovného ruchu (napr.: informačné centrum v obci a i.)

### 3.6 Aké služby cestovného ruchu tu podľa Vás chýbajú turistom?

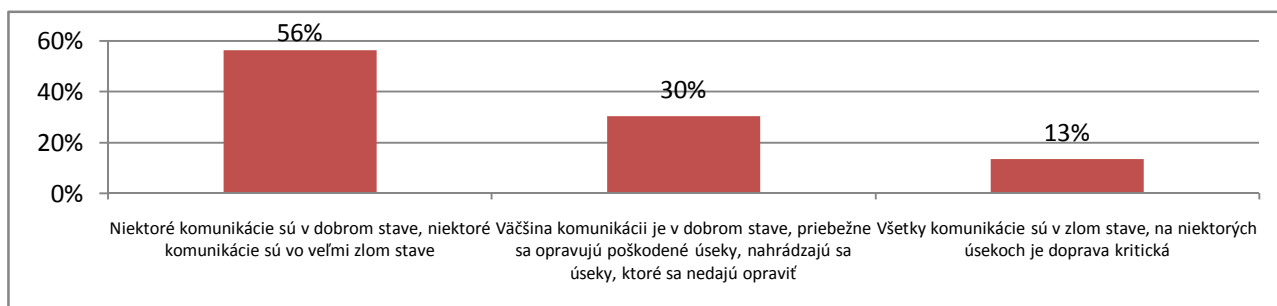
Služby cestovného ruchu	
ubytovacie a stravovacie	48%
dobrodružné, adrenalínové, zaujímavé atrakcie, a pod	32%
športové a rekreačné	20%
<b>Celkový súčet</b>	<b>100%</b>



48% respondentov chýbajú v oblasti cestovného ubytovacie a stravovacie zariadenia, ďalej dobrodružné, adrenalínové, zaujímavé atrakcie, a pod. (32%) a športové a rekreačné zariadenia (20%)

### 3.7 Aká je podľa Vášho názoru situácia v oblasti dopravy, komunikácií z hľadiska kvality?

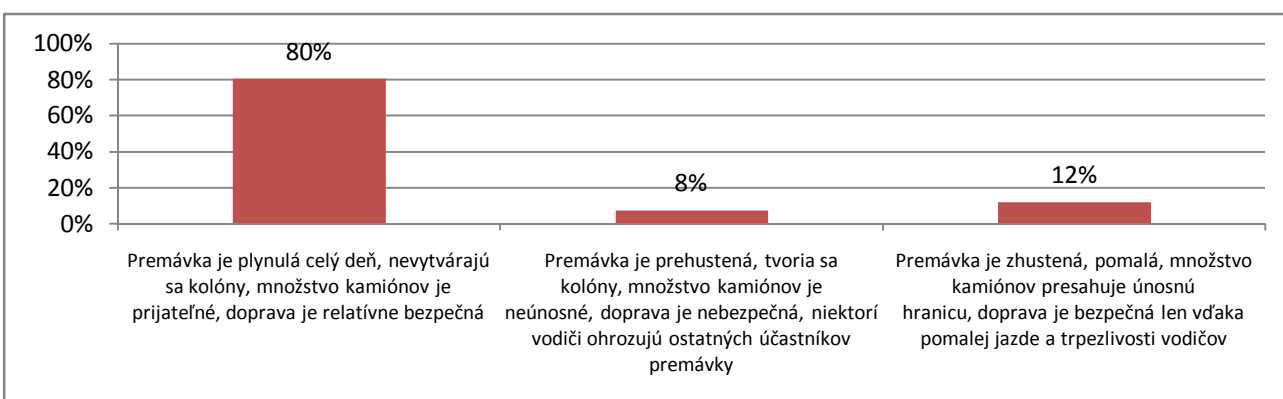
Situácia v oblasti dopravy, komunikácií z hľadiska kvality	
Niektoré komunikácie sú v dobrom stave, niektoré komunikácie sú vo veľmi zlom stave	56%
Väčšina komunikácií je v dobrom stave, priebežne sa opravujú poškodené úseky, nahrádzajú sa úseky, ktoré sa nedajú opraviť	30%
Všetky komunikácie sú v zlom stave, na niektorých úsekoch je doprava kritická	13%
<b>Celkový súčet</b>	<b>100%</b>



Situácia v doprave je podľa respondentov primeraná regiónu. Niektoré komunikácie sú v dobrom stave, niektoré komunikácie sú vo veľmi zlom stave (56%), väčšina komunikácií je v dobrom stave, priebežne sa opravujú poškodené úseky, nahrádzajú sa úseky, ktoré sa nedajú opraviť (30%). K zlej situácii a kvalite dopravy sa vyjadrilo 13% respondentov.

### 3.8 Aká je podľa Vášho názoru situácia v oblasti automobilovej dopravy?

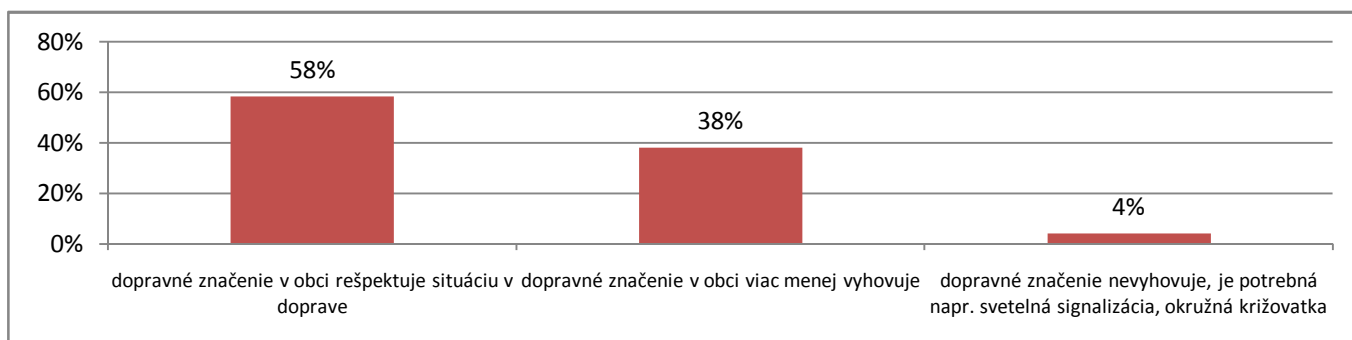
Situácia v oblasti automobilovej dopravy	
Premávka je plynulá celý deň, nevytvárajú sa kolóny, množstvo kamiónov je prijateľné, doprava je relatívne bezpečná	80%
Premávka je prehustená, tvoria sa kolóny, množstvo kamiónov je neúnosné, doprava je nebezpečná, niektorí vodiči ohrozujú ostatných účastníkov premávky	8%
Premávka je zhustená, pomalá, množstvo kamiónov presahuje únosnú hranicu, doprava je bezpečná len vďaka pomalej jazde a trpezlivosti vodičov	12%
<b>Celkový súčet</b>	<b>100%</b>



Situácia v oblasti automobilovej dopravy je podľa respondentov stabilná. Premávka je plynulá celý deň, nevytvárajú sa kolóny, množstvo kamiónov je prijateľné, doprava je relatívne bezpečná (80%).

### 3.9 Aká je podľa Vášho názoru situácia v oblasti dopravného značenia v obci?

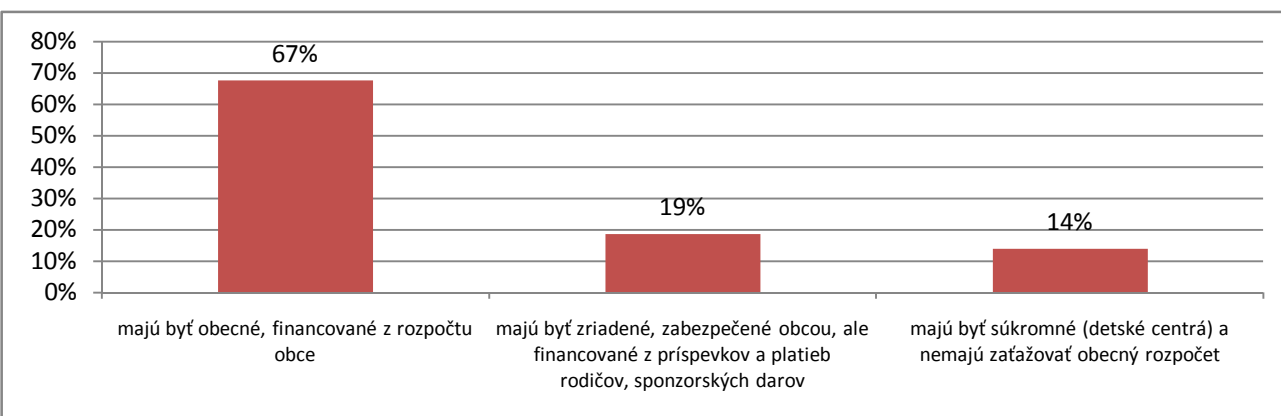
Dopravné značenie	
dopravné značenie v obci rešpektuje situáciu v doprave	58%
dopravné značenie v obci viac menej vyhovuje	38%
dopravné značenie nevyhovuje, je potrebná napr. svetelná signalizácia, okružná križovatka	4%
<b>Celkový súčet</b>	<b>100%</b>



Situácia v oblasti dopravného značenia v obci je podľa väčšiny respondentov (58%) vyhovujúca, rešpektuje situáciu v doprave. Len 4% respondentov nesúhlasí si súčasným stavom značenia a je potrebná napr. svetelná signalizácia, okružná križovatka a i.

### 3.10 Ako majú byť podľa Vášho názoru riešené detské jasle a materské školy?

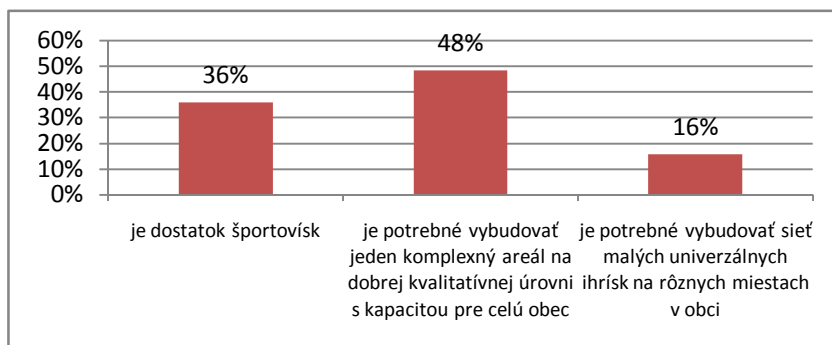
<b>Detské jasle a materské školy</b>	
majú byť obecné, financované z rozpočtu obce	67%
majú byť zriadené, zabezpečené obcou, ale financované z príspevkov a platieb rodičov, sponzorských darov	19%
majú byť súkromné (detské centrá) a nemajú zaťažovať obecný rozpočet	14%
<b>Celkový súčet</b>	<b>100%</b>



Riešiť detské jasle a materské školy má podľa väčšiny respondentov (až 67%) obec. Majú byť financované z rozpočtu obce a obcou zabezpečené. 19% respondentov poukazuje na to, že síce majú byť zriadené obcou, ale mali by byť financované z príspevkov a platieb rodičov alebo sponzorských darov.

### 3.11 Ako by mali byť riešené športoviská v obci?

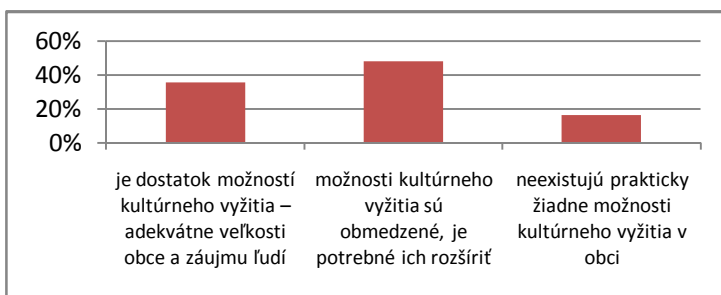
<b>Športoviská v obci</b>	
je dostatok športovísk	36%
je potrebné vybudovať jeden komplexný areál na dobrej kvalitatívnej úrovni s kapacitou pre celú obec	48%
je potrebné vybudovať sieť malých univerzálnych ihrísk na rôznych miestach v obci	16%
<b>Celkový súčet</b>	<b>100%</b>



Športoviská v obci je podľa respondentov dostatok (36%). Navrhujú však vybudovať jeden komplexný areál na dobrej kvalitatívnej úrovni s kapacitou pre celú obec (48%).

### 3.14 Aký máte názor na možnosti kultúrneho vyžitia v obci?

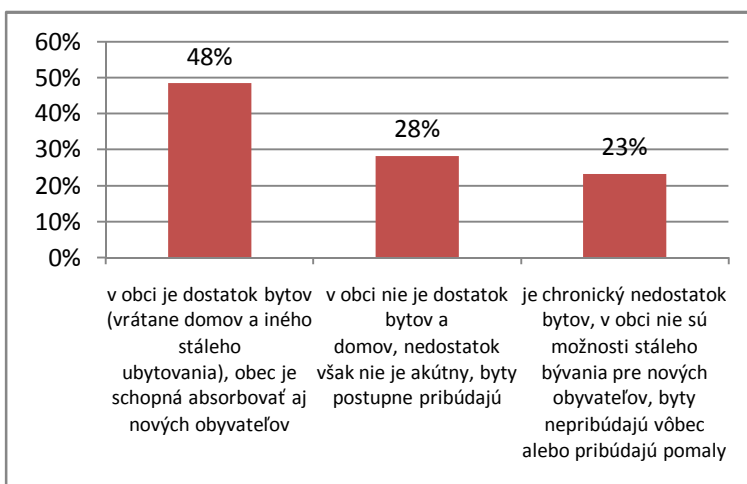
Možnosti kultúrneho vyžitia v obci	
je dostatok možností kultúrneho vyžitia – adekvátne veľkosti obce a záujmu ľudí	36%
možnosti kultúrneho vyžitia sú obmedzené, je potrebné ich rozšíriť	48%
neexistujú prakticky žiadne možnosti kultúrneho vyžitia v obci	16%
<b>Celkový súčet</b>	<b>100%</b>



36% respondentov vyjadrilo názor, že je dostatok možností kultúrneho vyžitia – adekvátne veľkosti obce a záujmu ľudí. Na druhej strane však poukazujú na to, že možnosti kultúrneho vyžitia sú obmedzené, je potrebné ich rozšíriť (48%). 16% respondentov tvrdí, že v obci prakticky neexistujú žiadne možnosti kultúrneho vyžitia občanov.

### 3.15 Aká je situácia v bytovej vybavenosti a výstavbe?

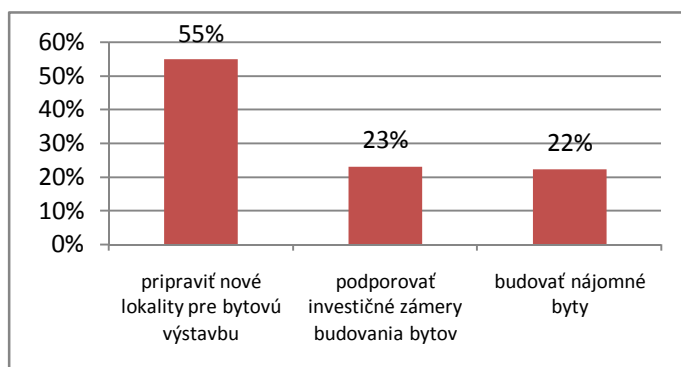
Situácia v bytovej vybavenosti a výstavbe	
v obci je dostatok bytov (vrátane domov a iného stáleho ubytovania), obec je schopná absorbovať aj nových obyvateľov	48%
v obci nie je dostatok bytov a domov, nedostatok však nie je akútny, byty postupne pribúdajú	28%
je chronický nedostatok bytov, v obci nie sú možnosti stáleho bývania pre nových obyvateľov, byty nepribúdajú vôbec alebo pribúdajú pomaly	23%
<b>Celkový súčet</b>	<b>100%</b>



V oblasti bytovej vybavenosti a výstavby respondenti odpovedali, že v obci je dostatok bytov (vrátane domov a iného stáleho ubytovania), obec je schopná absorbovať aj nových obyvateľov (48%). 28% respondentov potvrdilo, že v obci nie je dostatok bytov a domov, nedostatok však nie je akútny, byty postupne pribúdajú a 23% tvrdí, že je chronický nedostatok bytov, v obci nie sú možnosti stáleho bývania pre nových obyvateľov, byty nepribúdajú vôbec alebo pribúdajú pomaly.

### 3.16 Aké riešenie by ste preferovali z hľadiska rozšírenia bytovej výstavby?

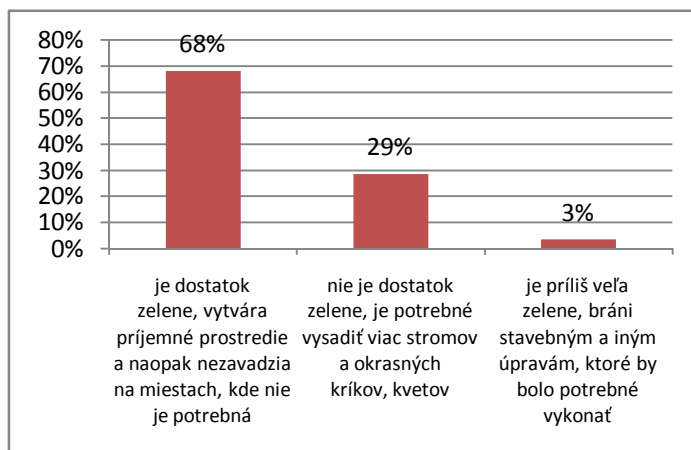
Riešenie bytovej výstavby	
pripraviť nové lokality pre bytovú výstavbu	55%
podporovať investičné zámery budovania bytov	23%
budovať nájomné byty	22%
<b>Celkový súčet</b>	<b>100%</b>



Navrhované riešenie: pripraviť nové lokality pre bytovú výstavbu potvrdilo až 55% respondentov. 23% tvrdí, že je potrebné podporovať investičné zámery budovania bytov a 22% tvrdí, že je potrebné budovať nájomné byty.

### 3.17 Čo si myslíte o množstve zelene v obci?

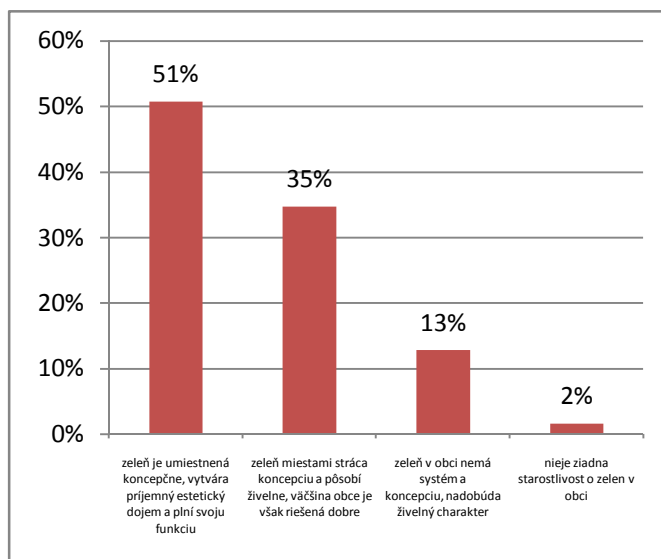
Množstve zelene v obci	
je dostatok zelene, vytvára príjemné prostredie a naopak nezavadzia na miestach, kde nie je potrebná	68%
nie je dostatok zelene, je potrebné vysadiť viac stromov a okrasných kríkov, kvetov	29%
je príliš veľa zelene, bráni stavebným a iným úpravám, ktoré by bolo potrebné vykonať	3%
<b>Celkový súčet</b>	<b>100%</b>



Podľa 68% respondentov je v obci dostatok zelene, vytvára príjemné prostredie a naopak nezavadzia na miestach, kde nie je potrebná. 29% uviedlo, že nie je dostatok zelene, je potrebné vysadiť viac stromov a okrasných kríkov, kvetov.

### 3.18 Čo si myslíte o systéme zelene v obci?

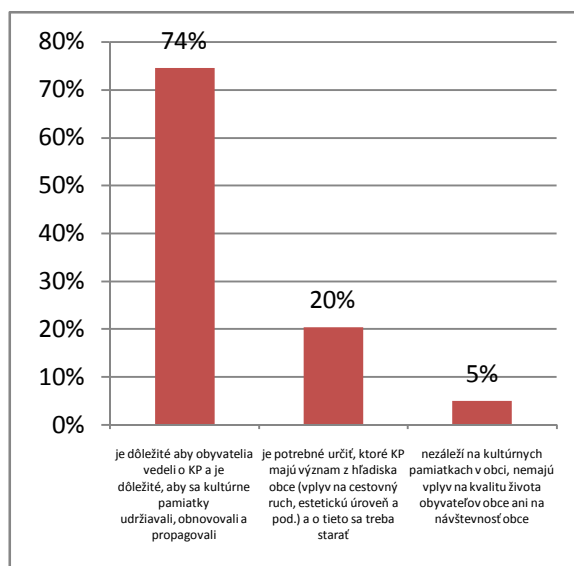
Systém zelene v obci	
zeleň je umiestnená koncepčne, vytvára príjemný estetický dojem a plní svoju funkciu	51%
zeleň miestami stráca koncepciu a pôsobí živelne, väčšina obce je však riešená dobre	35%
zeleň v obci nemá systém a koncepciu, nadobúda živelný charakter	13%
Nie je žiadna starostlivosť o zeleň v obci	2%
<b>Celkový súčet</b>	<b>100%</b>



Systém zelene v obci je umiestnený koncepčne vytvára príjemný estetický dojem a plní svoju funkciu (51%). 35% respondentov tvrdí, že zeleň miestami stráca koncepciu a pôsobí živelne, väčšina obce je však riešená dobre. Iba 2% respondentov tvrdia, že v obci nie je žiadna starostlivosť o zeleň.

### 3.20 Čo si myslíte o potrebe starostlivosti o kultúrne pamiatky (KP) na území obce?

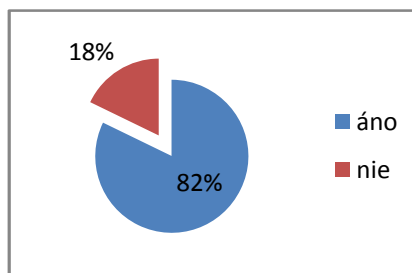
Starostlivosť o kultúrne pamiatky (KP) na území obce.	
je dôležité aby obyvatelia vedeli o KP a je dôležité, aby sa kultúrne pamiatky udržiavali, obnovovali a propagovali	74%
je potrebné určiť, ktoré KP majú význam z hľadiska obce (vplyv na cestovný ruch, estetickú úroveň a pod.) a o tieto sa treba starať	20%
nezáleží na kultúrnych pamiatkach v obci, nemajú vplyv na kvalitu života obyvateľov obce ani na návštevnosť obce	5%
<b>Celkový súčet</b>	<b>100%</b>



V oblasti starostlivosti o kultúrne pamiatky na území obce sa respondenti zhodujú, že je dôležité aby obyvatelia vedeli o KP a je dôležité, aby sa kultúrne pamiatky udržiavali, obnovovali a propagovali (74%). Dodávajú však, že je potrebné určiť, ktoré KP majú význam z hľadiska obce (vplyv na cestovný ruch, estetickú úroveň a pod.) a o tieto sa treba starať (20%).

### 3.21 Vyhovuje Vám súčasný systém poplatkov za odvoz odpadov?

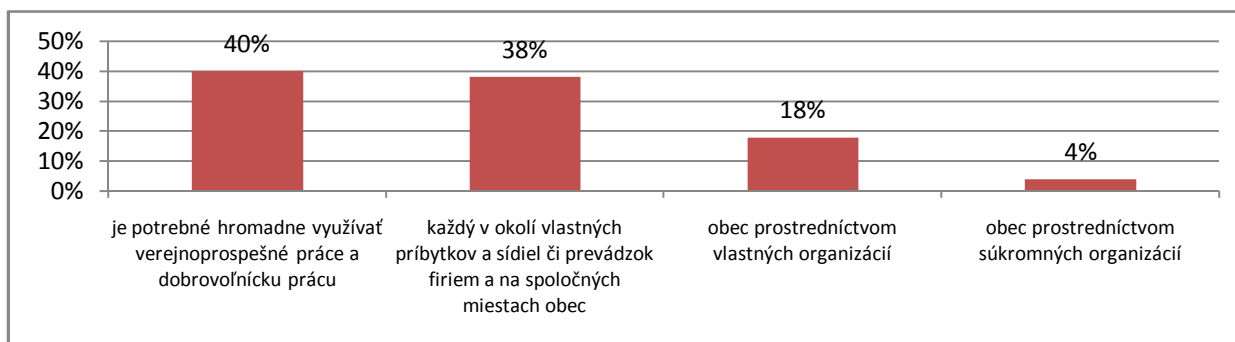
Súčasný systém poplatkov za odvoz odpadov	
áno	82%
nie	18%
<b>Celkový súčet</b>	<b>100%</b>



Respondentom vyhovuje súčasný systém poplatkov za odvoz odpadkov (82%).

### 3.23 Kto sa má podľa Vášho názoru starať o čistotu v obci?

Starostlivosť o čistotu v obce	
je potrebné hromadne využívať verejnoprospešné práce a dobrovoľnícku prácu	40%
každý v okolí vlastných príbytkov a sídiel či prevádzok firiem a na spoločných miestach obec	38%
obec prostredníctvom vlastných organizácií	18%
obec prostredníctvom súkromných organizácií	4%
<b>Celkový súčet</b>	<b>100%</b>

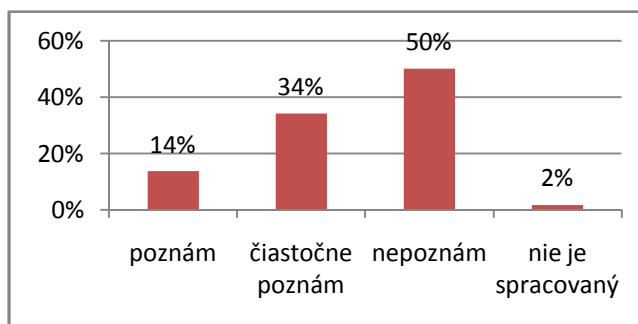


V oblasti starostlivosti o čistotu obce je podľa respondentov dôležité hromadne využívať verejnoprospešné práce a dobrovoľnícku prácu (40%), starať sa o čistotu individuálne každý v okolí vlastných príbytkov a sídiel či prevádzok firiem a na spoločných miestach obec (38%), obec prostredníctvom vlastných organizácií (18%) a obec prostredníctvom súkromných organizácií (4%).

## 4. Obec a jej rozvoj

### 4.1 Poznáte územný plán obce?

Územný plán obce	
poznám	14%
čiastočne poznám	34%
nepoznám	50%
nie je spracovaný	2%
<b>Celkový súčet</b>	<b>100%</b>



Zaujímavé je, že až polovica respondentov (50%) nepozná územný plán obce. Pozná ho len malá časť ktorá tvorí len 14% respondentov.

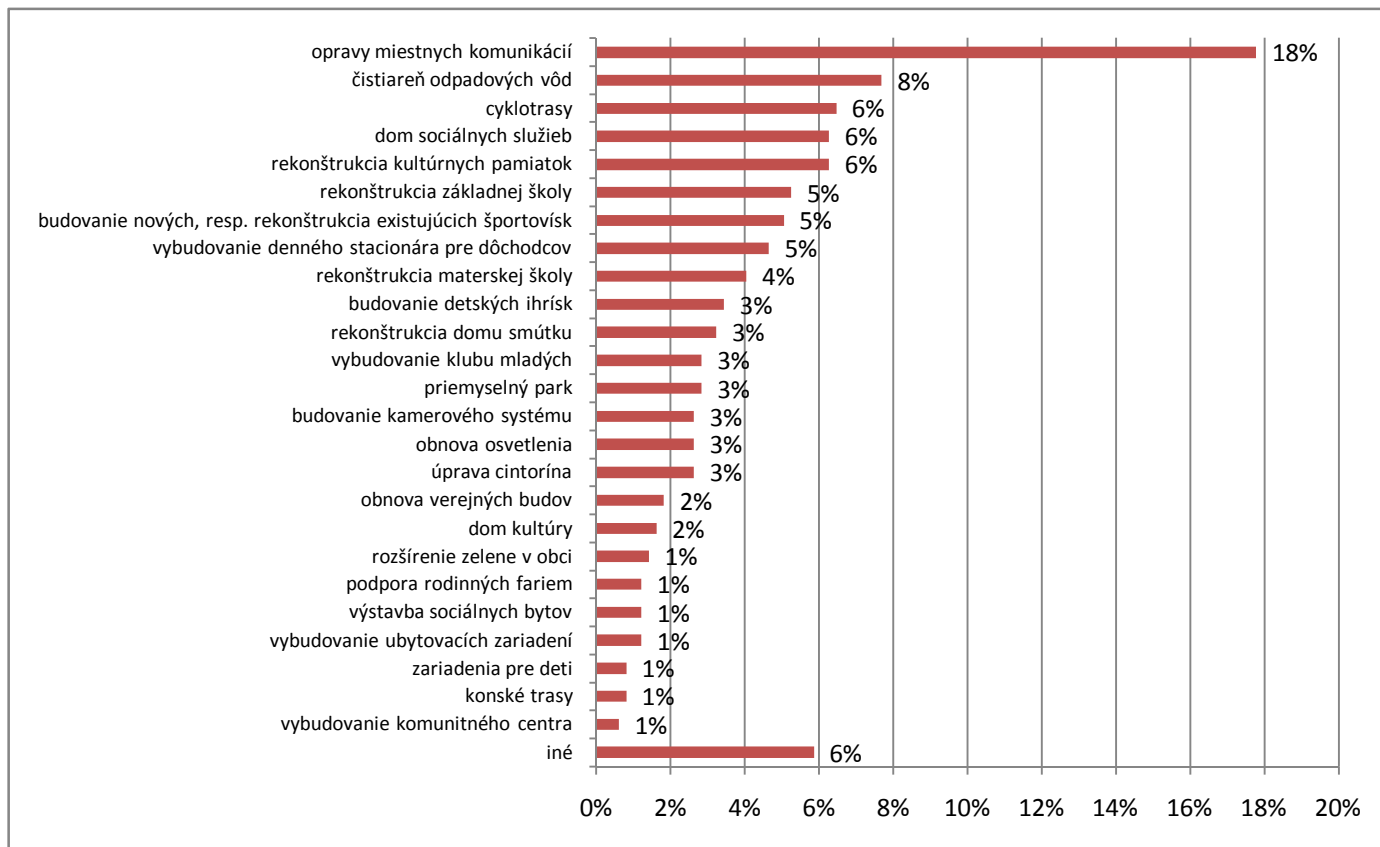
### 4.5 Aký konkrétny jeden projekt navrhujete v obci realizovať?

Navrhovaný projekt v obci	
opravy miestnych komunikácií	18%
čistiareň odpadových vôd	8%
Cyklotrasy	6%



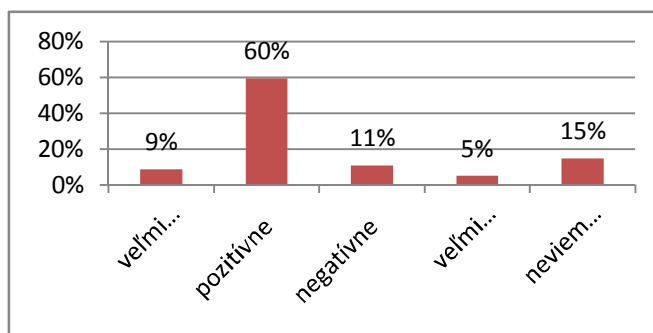
rekonštrukcia kultúrnych pamiatok	6%
dom sociálnych služieb	6%
rekonštrukcia základnej školy	5%
budovanie nových, resp. rekonštrukcia existujúcich športovísk	5%
vybudovanie denného stacionára pre dôchodcov	5%
rekonštrukcia materskej školy	4%
budovanie detských ihrísk	3%
rekonštrukcia domu smútku	3%
priemyselný park	3%
vybudovanie klubu mladých	3%
úprava cintorína	3%
obnova osvetlenia	3%
budovanie kamerového systému	3%
obnova verejných budov	2%
dom kultúry	2%
rozšírenie zelene v obci	1%
vybudovanie ubytovacích zariadení	1%
výstavba sociálnych bytov	1%
podpora rodinných fariem	1%
konské trasy	1%
zariadenia pre deti	1%
vybudovanie komunitného centra	1%
Iné	6%
<b>Celkový súčet</b>	<b>100%</b>

Respondenti navrhujú aby sa v obci realizoval projekt opravy miestnych komunikácií (18%), čistiareň odpadových vôd (8%), cyklotrasy, rekonštrukcia kultúrnych pamiatok, dom sociálnych služieb (6%), rekonštrukcia základnej školy, budovanie nových, resp. rekonštrukcia existujúcich športovísk, vybudovanie denného stacionára pre dôchodcov (5%). Všetky odpovede respondentov môžete vidieť v grafe pod textom.



#### 4.6 Ako hodnotíte rozvoj a napredovanie obce za posledných 10 rokov?

Rozvoj a napredovanie obce	
veľmi pozitívne	9%
pozitívne	60%
negatívne	11%
veľmi negatívne	5%
neviem posúdiť	15%
<b>Celkový súčet</b>	<b>100%</b>



Rozvoj a napredovanie obce za posledných 10 rokov vidia respondenti pozitívne (až 60%). Zaujímavé je, že až 15% respondentov nevie posúdiť rozvoj a napredovanie svojej obce.